

# ご自宅の防犯対策は大丈夫ですか？

昨年末には住宅に押し入り、被害者を縛ったうえで、現金などを奪う強盗事件が発生しています。




決して対岸の火事ではありません。今一度、防犯意識を高め、自分の身と財産を守れるよう、以下のチェック項目を活用してみてください。

資金がかかってくるような対策が難しい方は、少しの工夫でも侵入されづらくすることは可能ですので、できることから対策を心掛けましょう。


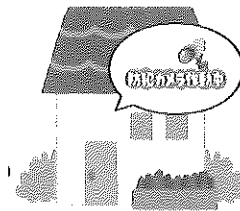
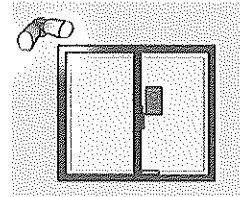
## ソフト面の防犯対策

- ・ 電話で個人情報を見られても絶対に答えない
- ・ 外出、就寝時は家中を施錠する
- ・ 多額の現金を自宅に保管しない



## ハード面の防犯対策

- ・ 玄関や窓に補助錠を設置する
- ・ CP部品(防犯性の高い建物部品)を活用する
- ・ ホームセキュリティを利用する
- ・ 防犯カメラの設置や「カメラ作動中」などのセキュリティステッカーを活用する
- ・ 敷地内に防犯砂利やセンサーライトを設置する



一人ひとりの心がけが、被害防止につながります。  
ご自身やご家族、財産を守るためにできることから始めましょう!